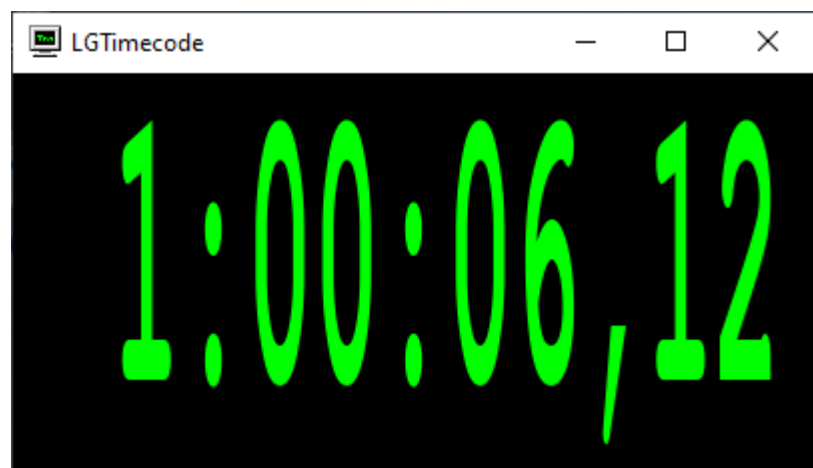


## BEDIENUNGSANLEITUNG

## LGTimecode



Inhalt

1 Einleitung..... 3

2 Vollbildmodus..... 4

3 Kollisionserkennung ..... 5

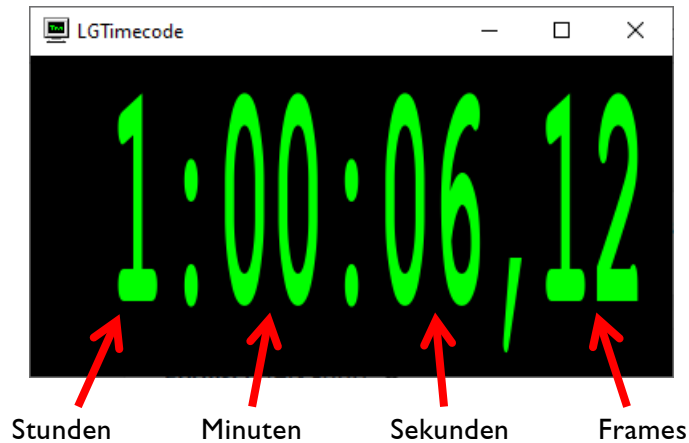
4 Anzeige des Timecode Formats..... 6

5 Tastaturkürzel ..... 7



# 1 Einleitung

LGTimecode dient zur Anzeige von Net Timecode:



Net Timecode ist ein auf UDP Broadcasts basierender Timecode, der es ermöglicht, mehrere Geräte mit minimalem Konfigurationsaufwand miteinander zu synchronisieren.

Ein Gerät agiert dabei als Sender, beliebig viele andere Geräte innerhalb des gleichen Netzwerkes können den Net Timecode empfangen.

Beispiele für Net Timecode Sender:

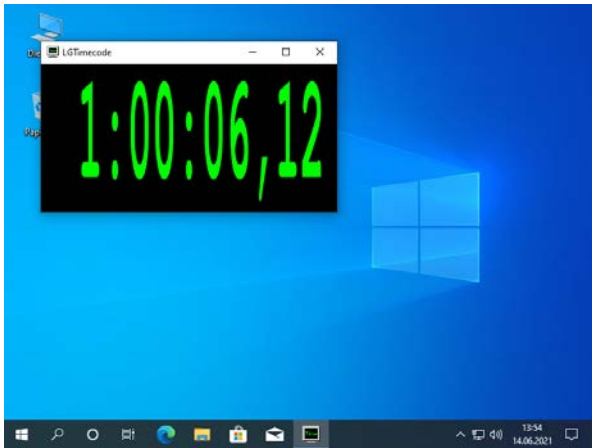
- Lasergraph DSP (bei laufendem Timescript mit angeschaltetem "Write")
- ShowLine
- Lpv Creator (Menüpunkt "Send NetTimecode")
- Lpv Player (Menüpunkt "Send NetTimecode")
- u.v.m.

Beispiele für Net Timecode Empfänger:


- Lasergraph DSP (Timecode-Quelle "Net")
- Lpv Creator (Menüpunkt "Sync to NetTimecode")
- Lpv Player (Menüpunkt "Sync to NetTimecode")
- u.v.m.

## 2 Vollbildmodus

LGTimecode kann wahlweise im normalen Fenster oder bildschirmfüllend betrieben werden.



Fenstermodus



Vollbildmodus

Die Umschaltung zwischen Fenster- und Vollbildmodus erfolgt über eine der Tastenkombinationen

<Alt>+<Return>  
<Alt>+<Enter>  
<F>  
<Strg>+<F>

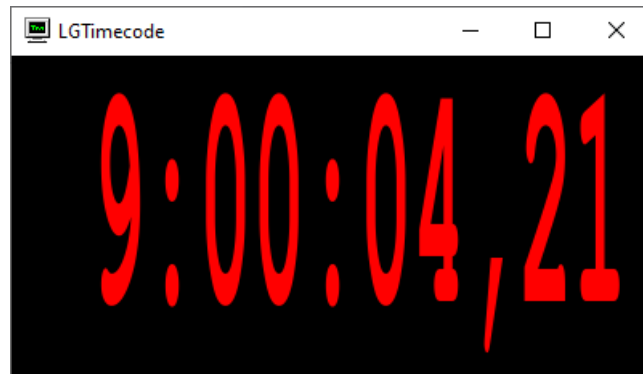
oder durch einen Doppelklick in das Fenster.

Beendet werden kann der Vollbildmodus zusätzlich über die Taste <Esc>.

### 3 Kollisionserkennung

Sollten fälschlicherweise mehr als ein Sender Net Timecode ins Netzwerk schreiben, gibt es keinen eindeutigen Timecode zu dem sich die Empfänger synchronisieren können.

LGTimecode symbolisiert dies durch eine rote Anzeige des empfangenen Net Timecodes:



## 4 Anzeige des Timecode Formats

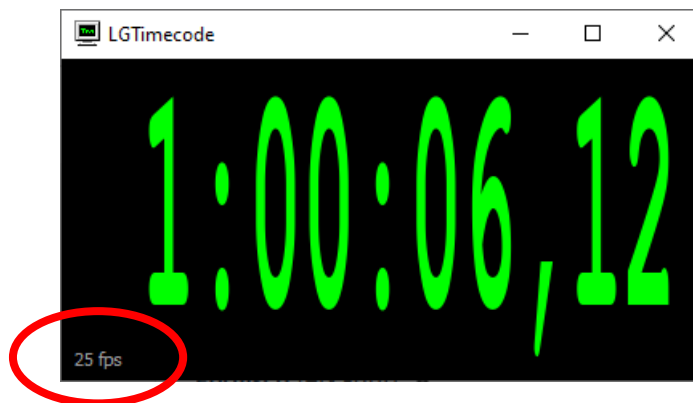
Net Timecode kann in unterschiedlichen Formaten gesendet werden:

24 fps  
25 fps  
30 fps  
50 fps  
60 fps  
100 fps

Mit der Taste

<I> bzw. <D>

kann man in LGTimecode die Anzeige des empfangenen Timecode Formats an- bzw. ausschalten:



## 5 Tastaturkürzel

Funktion	Tastaturkürzel
Zwischen Fenster und Vollbildmodus wechseln	<Alt>+<Return> <Alt>+<Enter> <F> <Strg>+<F>
Vollbildmodus beenden	<Esc>
Anzeige des Timecode Formats an- bzw. ausschalten	<I> <D>
Programmversion und Copyright anzeigen	<Strg>+<I>
Programm beenden	<Strg>+<Q>